



# UNIVERSIDADE ESTADUAL DE MARINGÁ

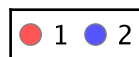
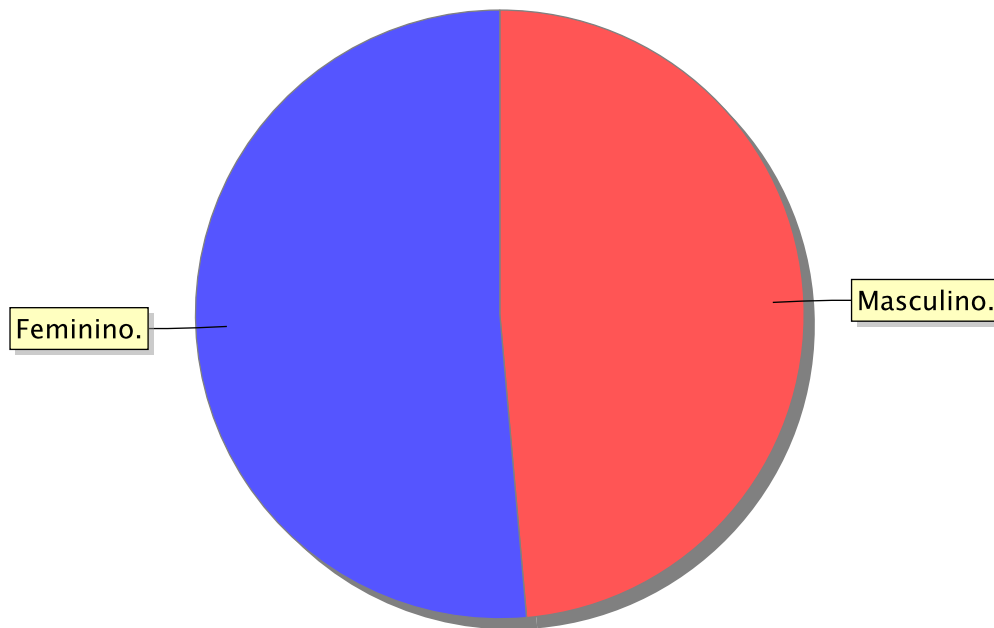
## COMISSÃO CENTRAL DO VESTIBULAR UNIFICADO

Vestibular de Inverno 2017 - com a situação "Aprovado"

Emitido: 25/08/2017

Todos os Cursos

1	Qual o seu sexo?	Total	Percentual
1	Masculino.	572	48,60
2	Feminino.	605	51,40





# UNIVERSIDADE ESTADUAL DE MARINGÁ

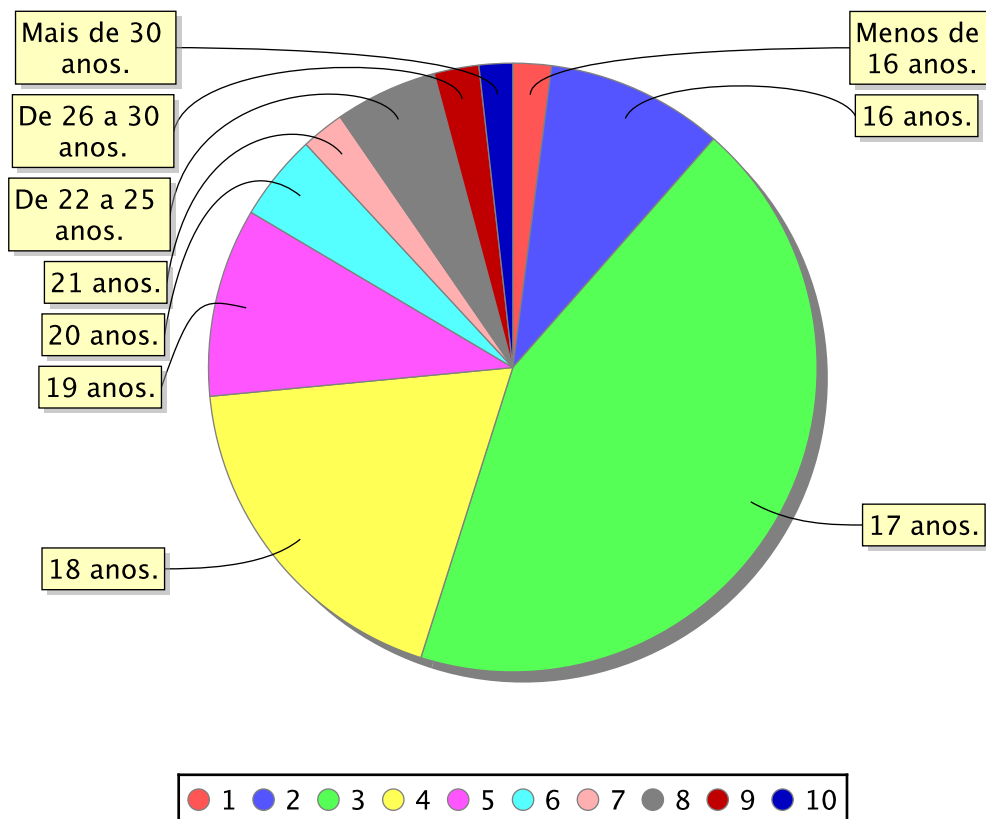
## COMISSÃO CENTRAL DO VESTIBULAR UNIFICADO

Vestibular de Inverno 2017 - com a situação "Aprovado"

Emitido: 25/08/2017

Todos os Cursos

2	Quantos anos você completará até o próximo dia 31 de dezembro?	Total	Percentual
1	Menos de 16 anos.	24	2,04
2	16 anos.	111	9,43
3	17 anos.	511	43,42
4	18 anos.	219	18,61
5	19 anos.	118	10,03
6	20 anos.	54	4,59
7	21 anos.	27	2,29
8	De 22 a 25 anos.	64	5,44
9	De 26 a 30 anos.	28	2,38
10	Mais de 30 anos.	21	1,78

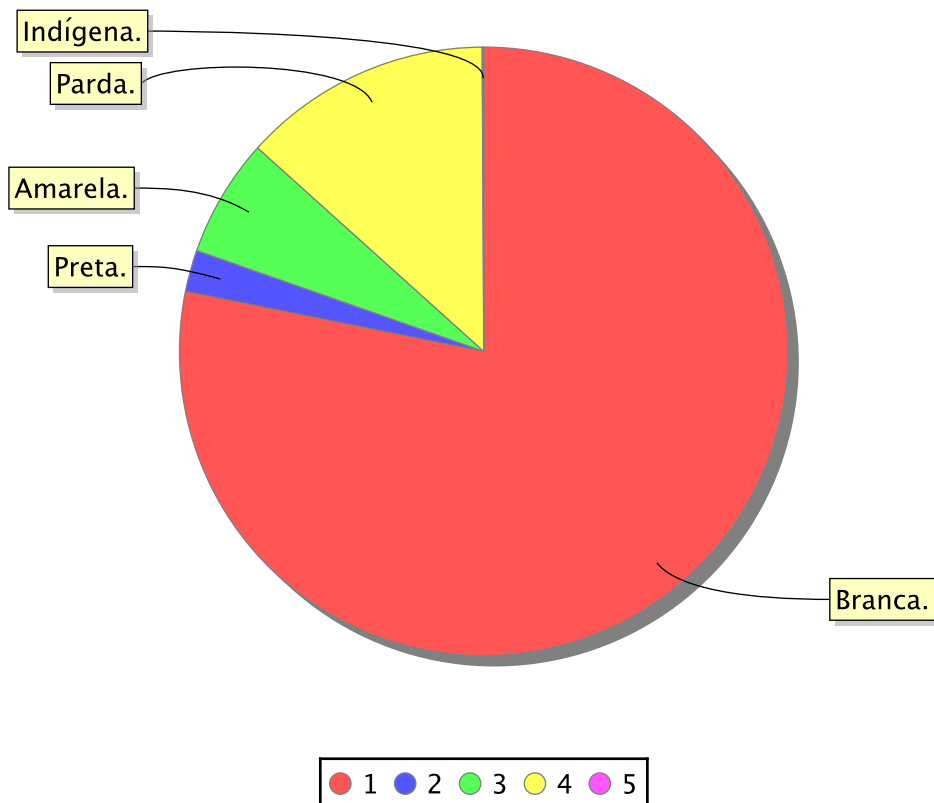




Todos os Cursos

3 Qual a sua cor ou raça? (Fonte: IBGE - Censo 2010) Total Percentual

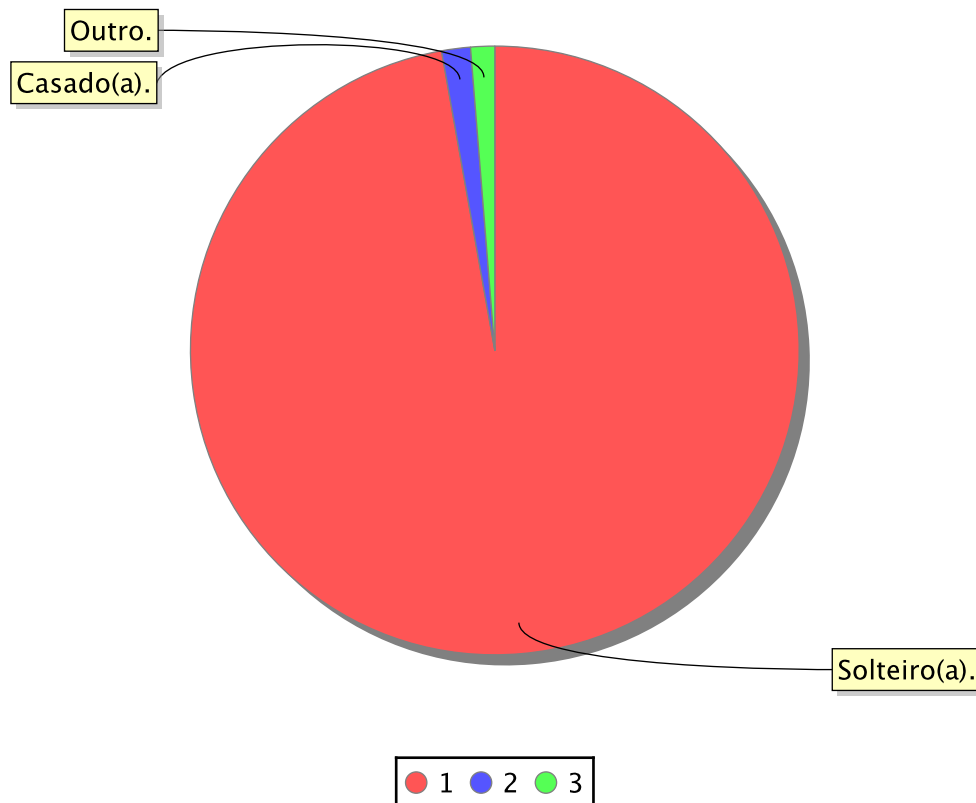
1	Branca.	920	78,16
2	Preta.	26	2,21
3	Amarela.	74	6,29
4	Parda.	156	13,25
5	Indígena.	1	0,08





Todos os Cursos

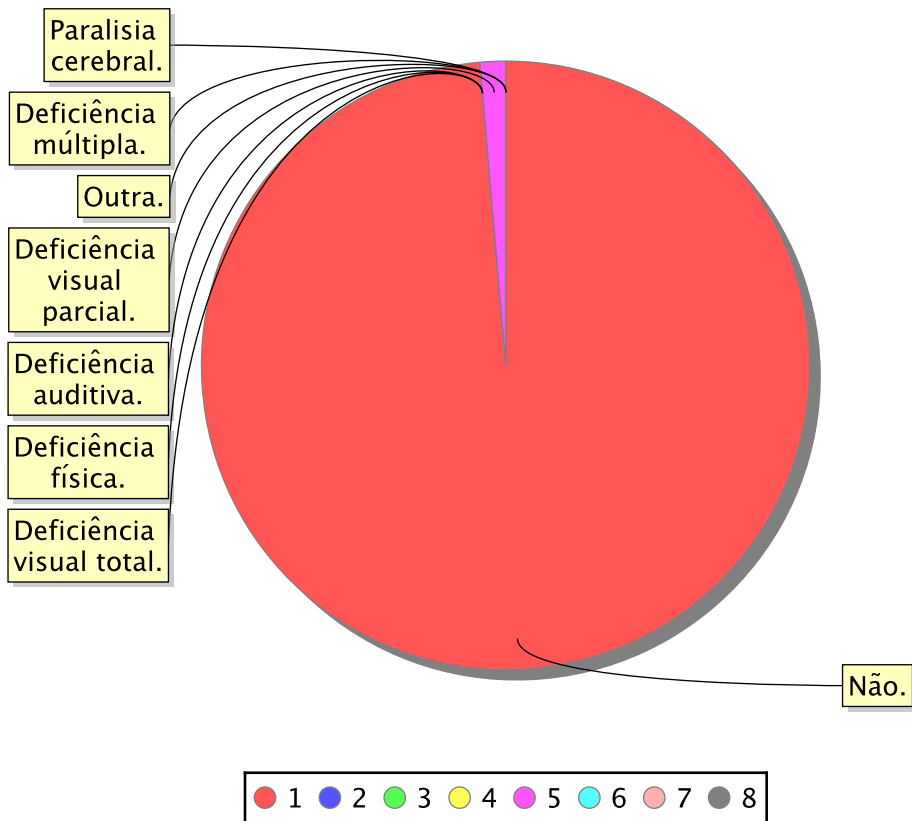
4	Qual o seu estado civil?	Total	Percentual
1	Solteiro(a).	1144	97,20
2	Casado(a).	18	1,53
3	Outro.	15	1,27





Todos os Cursos

5	Você tem alguma deficiência/necessidade educativa especial? (Caso necessite de atendimento especial para a realização das provas, solicite-o por meio de requerimento, junto à CVU)	Total	Percentual
1	Não.	1161	98,64
2	Deficiência auditiva.	0	0,00
3	Deficiência física.	0	0,00
4	Deficiência visual total.	0	0,00
5	Deficiência visual parcial.	16	1,36
6	Paralisia cerebral.	0	0,00
7	Deficiência múltipla.	0	0,00
8	Outra.	0	0,00





# UNIVERSIDADE ESTADUAL DE MARINGÁ

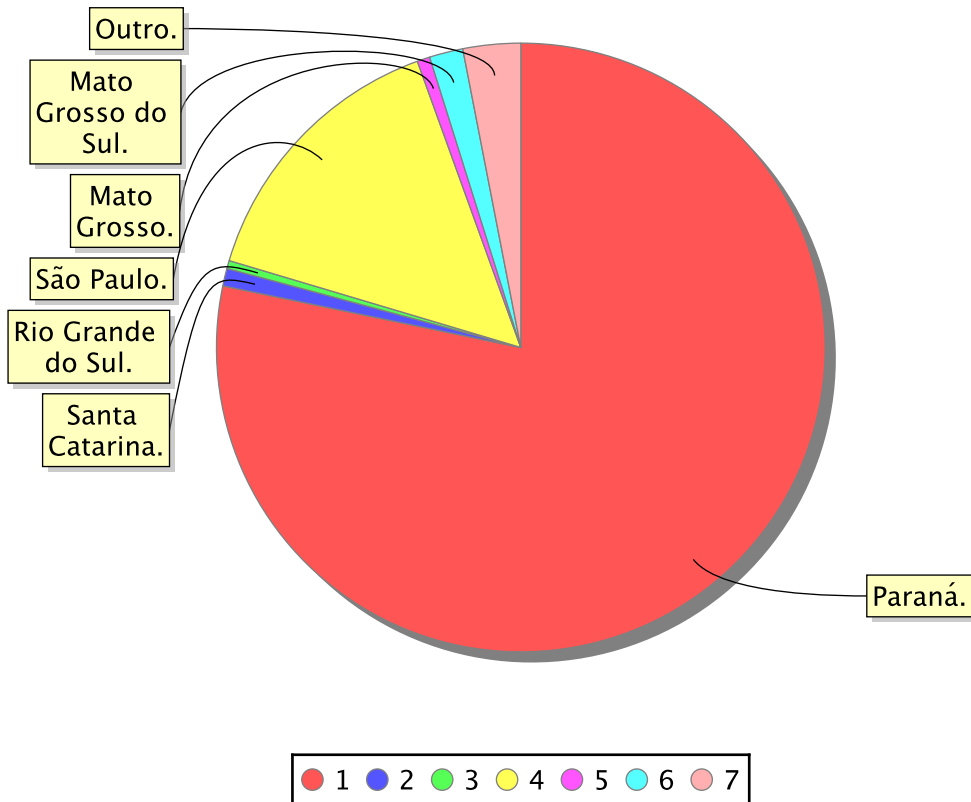
## COMISSÃO CENTRAL DO VESTIBULAR UNIFICADO

Vestibular de Inverno 2017 - com a situação "Aprovado"

Emitido: 25/08/2017

Todos os Cursos

6	Qual o Estado em que você nasceu?	Total	Percentual
1	Paraná.	921	78,25
2	Santa Catarina.	11	0,93
3	Rio Grande do Sul.	5	0,42
4	São Paulo.	175	14,87
5	Mato Grosso.	8	0,68
6	Mato Grosso do Sul.	21	1,78
7	Outro.	36	3,06





# UNIVERSIDADE ESTADUAL DE MARINGÁ

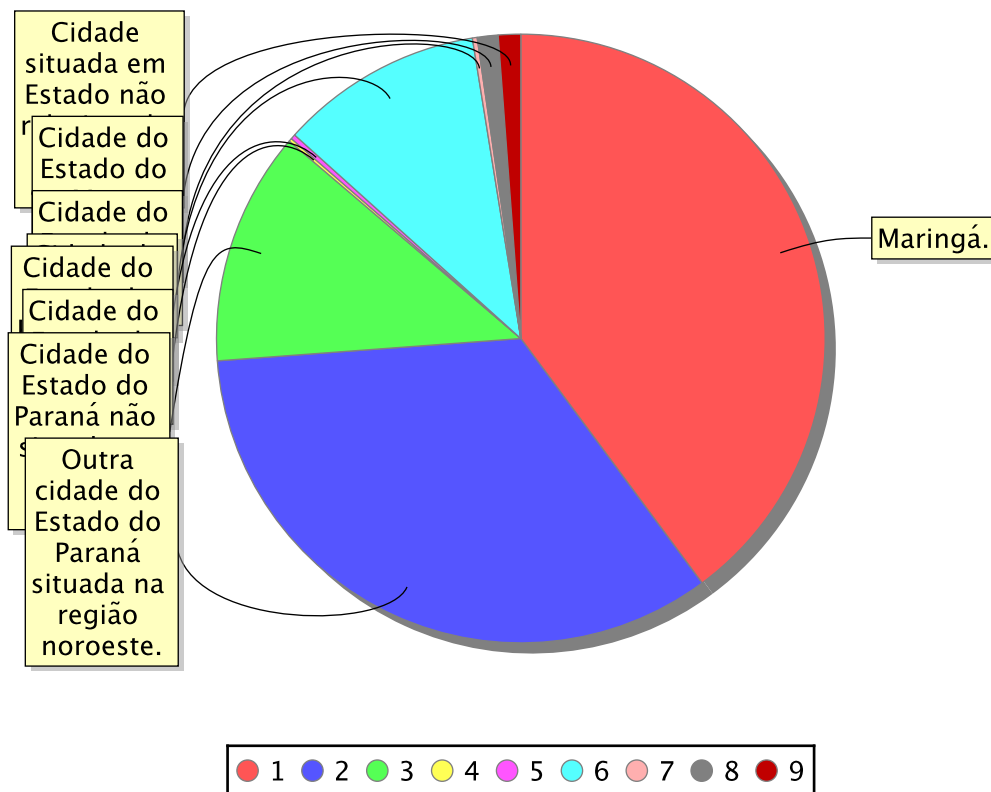
## COMISSÃO CENTRAL DO VESTIBULAR UNIFICADO

Vestibular de Inverno 2017 - com a situação "Aprovado"

Emitido: 25/08/2017

Todos os Cursos

7	Onde você reside permanentemente?	Total	Percentual
1	Maringá.	469	39,85
2	Outra cidade do Estado do Paraná situada na região noroeste.	400	33,98
3	Cidade do Estado do Paraná não situada na região noroeste.	146	12,40
4	Cidade do Estado de Santa Catarina.	2	0,17
5	Cidade do Estado do Rio Grande do Sul.	3	0,25
6	Cidade do Estado de São Paulo.	127	10,79
7	Cidade do Estado do Mato Grosso.	3	0,25
8	Cidade do Estado do Mato Grosso do Sul.	13	1,10
9	Cidade situada em Estado não relacionado nos itens anteriores.	14	1,19





# UNIVERSIDADE ESTADUAL DE MARINGÁ

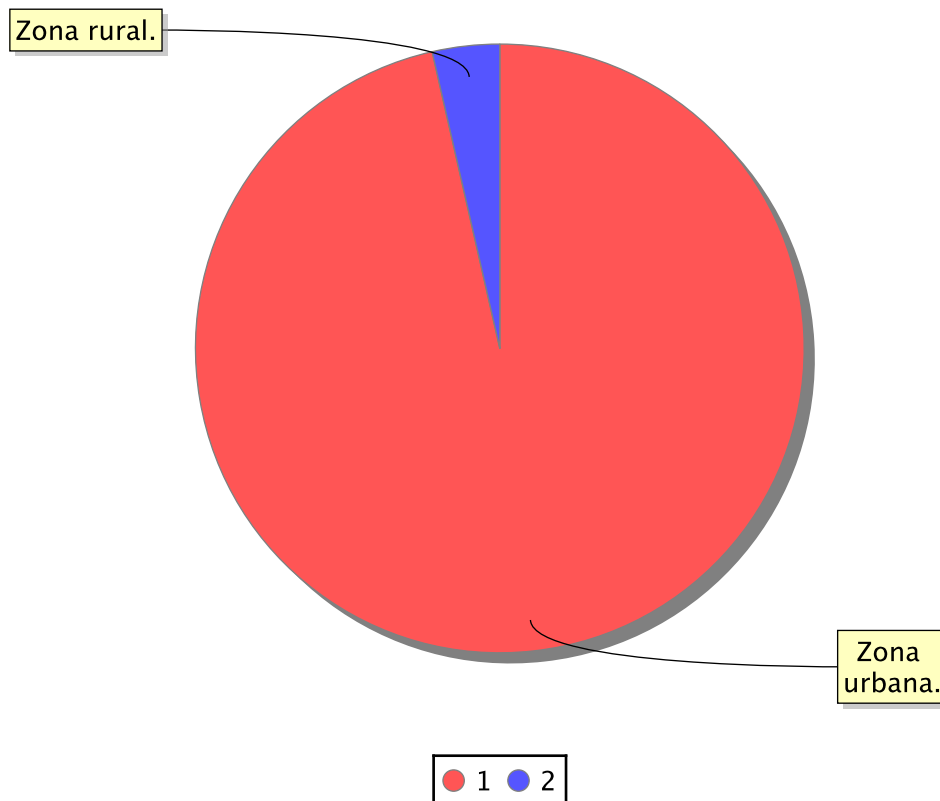
## COMISSÃO CENTRAL DO VESTIBULAR UNIFICADO

Vestibular de Inverno 2017 - com a situação "Aprovado"

Emitido: 25/08/2017

Todos os Cursos

8	Qual a localização de sua residência?	Total	Percentual
1	Zona urbana.	1134	96,35
2	Zona rural.	42	3,57

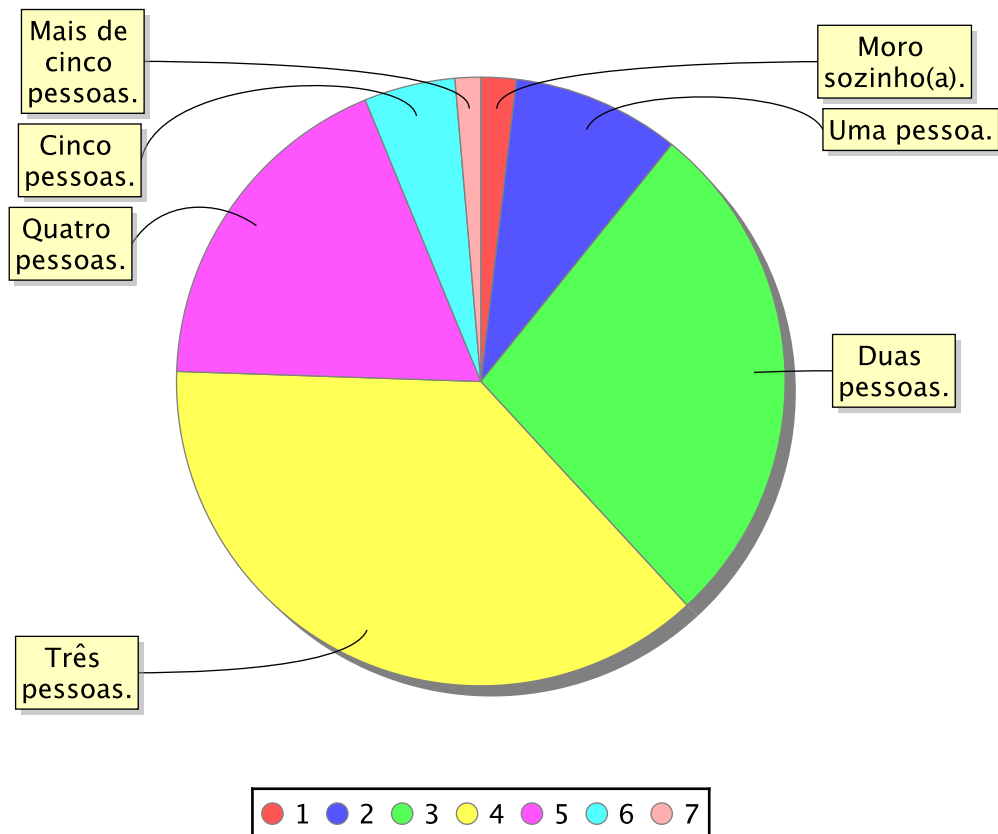






Todos os Cursos

9	Quantas pessoas residem com você?	Total	Percentual
1	Moro sozinho(a).	22	1,87
2	Uma pessoa.	105	8,92
3	Duas pessoas.	322	27,36
4	Três pessoas.	440	37,38
5	Quatro pessoas.	215	18,27
6	Cinco pessoas.	57	4,84
7	Mais de cinco pessoas.	16	1,36





# UNIVERSIDADE ESTADUAL DE MARINGÁ

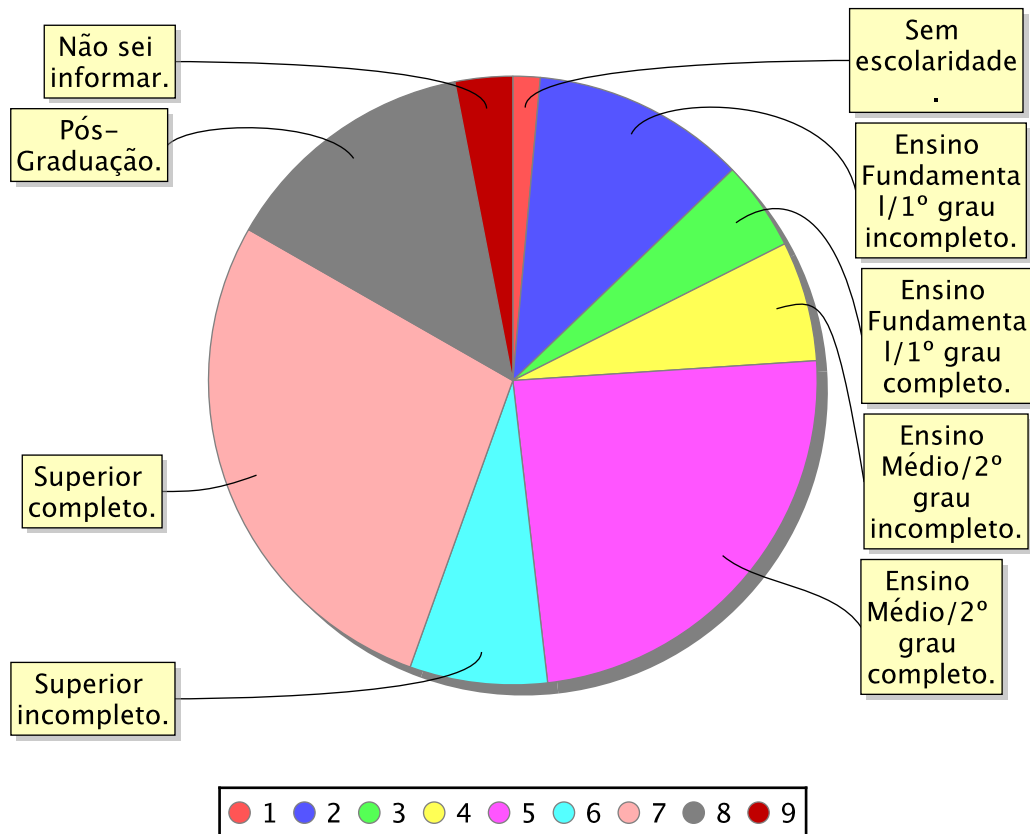
## COMISSÃO CENTRAL DO VESTIBULAR UNIFICADO

Vestibular de Inverno 2017 - com a situação "Aprovado"

Emitido: 25/08/2017

Todos os Cursos

10	Qual o nível de instrução do seu pai?	Total	Percentual
1	Sem escolaridade.	17	1,44
2	Ensino Fundamental/1º grau incompleto.	134	11,38
3	Ensino Fundamental/1º grau completo.	56	4,76
4	Ensino Médio/2º grau incompleto.	75	6,37
5	Ensino Médio/2º grau completo.	285	24,21
6	Superior incompleto.	86	7,31
7	Superior completo.	327	27,78
8	Pós-Graduação.	161	13,68
9	Não sei informar.	36	3,06





# UNIVERSIDADE ESTADUAL DE MARINGÁ

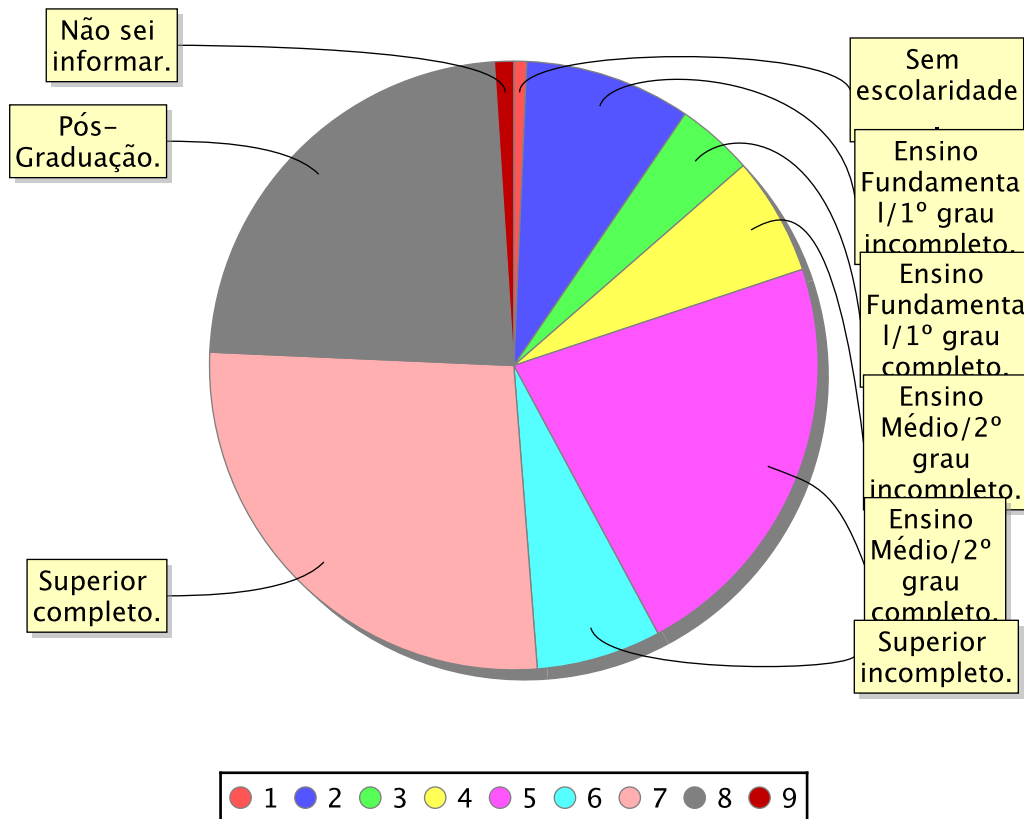
## COMISSÃO CENTRAL DO VESTIBULAR UNIFICADO

Vestibular de Inverno 2017 - com a situação "Aprovado"

Emitido: 25/08/2017

Todos os Cursos

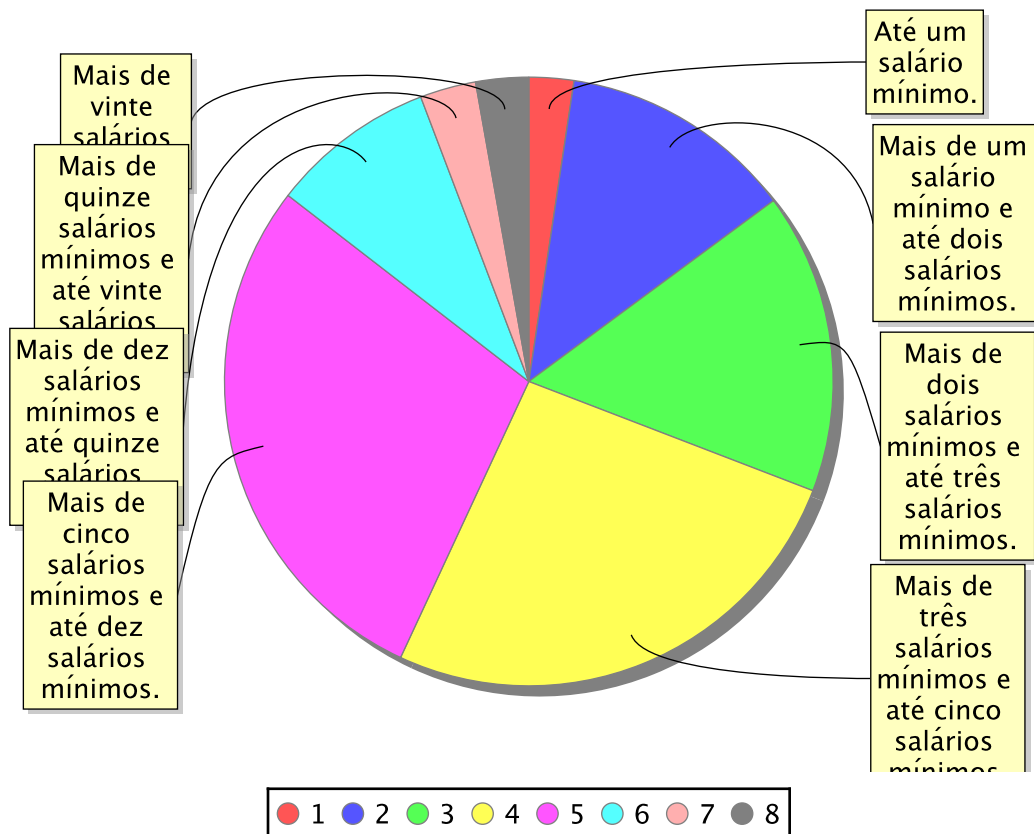
11	Qual o nível de instrução de sua mãe?	Total	Percentual
1	Sem escolaridade.	8	0,68
2	Ensino Fundamental/1º grau incompleto.	104	8,84
3	Ensino Fundamental/1º grau completo.	48	4,08
4	Ensino Médio/2º grau incompleto.	74	6,29
5	Ensino Médio/2º grau completo.	262	22,26
6	Superior incompleto.	78	6,63
7	Superior completo.	317	26,93
8	Pós-Graduação.	274	23,28
9	Não sei informar.	12	1,02





Todos os Cursos

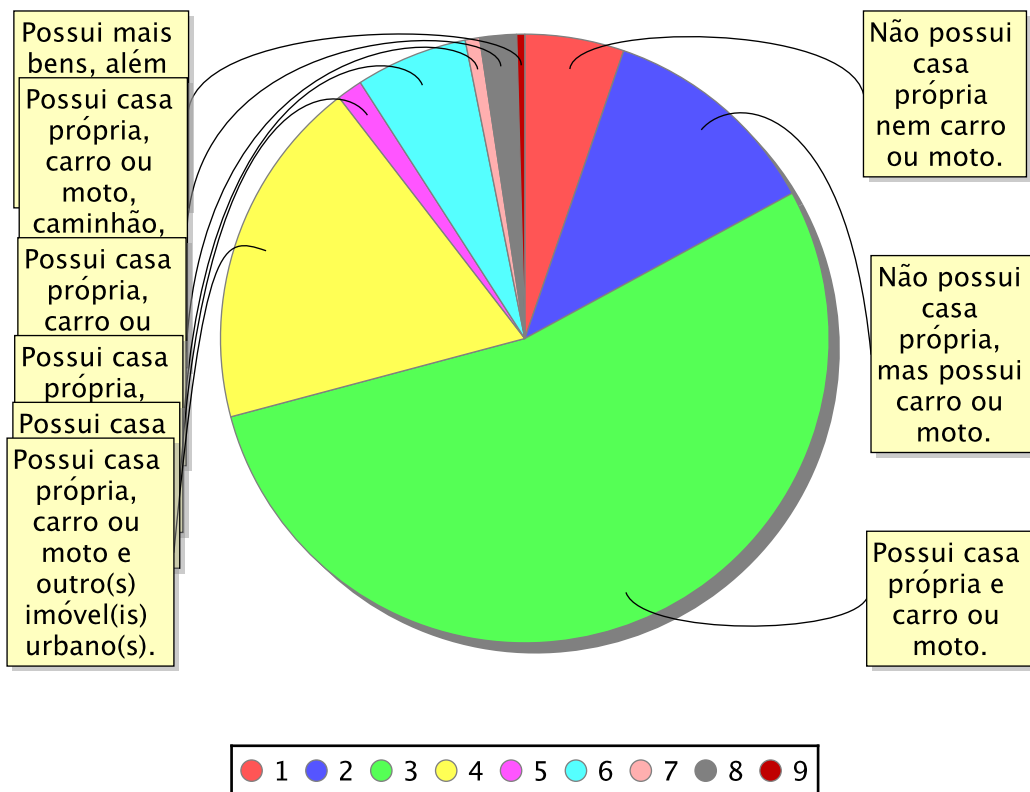
12	Qual a renda mensal de sua família?	Total	Percentual
1	Até um salário mínimo.	28	2,38
2	Mais de um salário mínimo e até dois salários mínimos.	147	12,49
3	Mais de dois salários mínimos e até três salários mínimos.	188	15,97
4	Mais de três salários mínimos e até cinco salários mínimos.	307	26,08
5	Mais de cinco salários mínimos e até dez salários mínimos.	336	28,55
6	Mais de dez salários mínimos e até quinze salários mínimos.	103	8,75
7	Mais de quinze salários mínimos e até vinte salários mínimos.	35	2,97
8	Mais de vinte salários mínimos.	33	2,80





Todos os Cursos

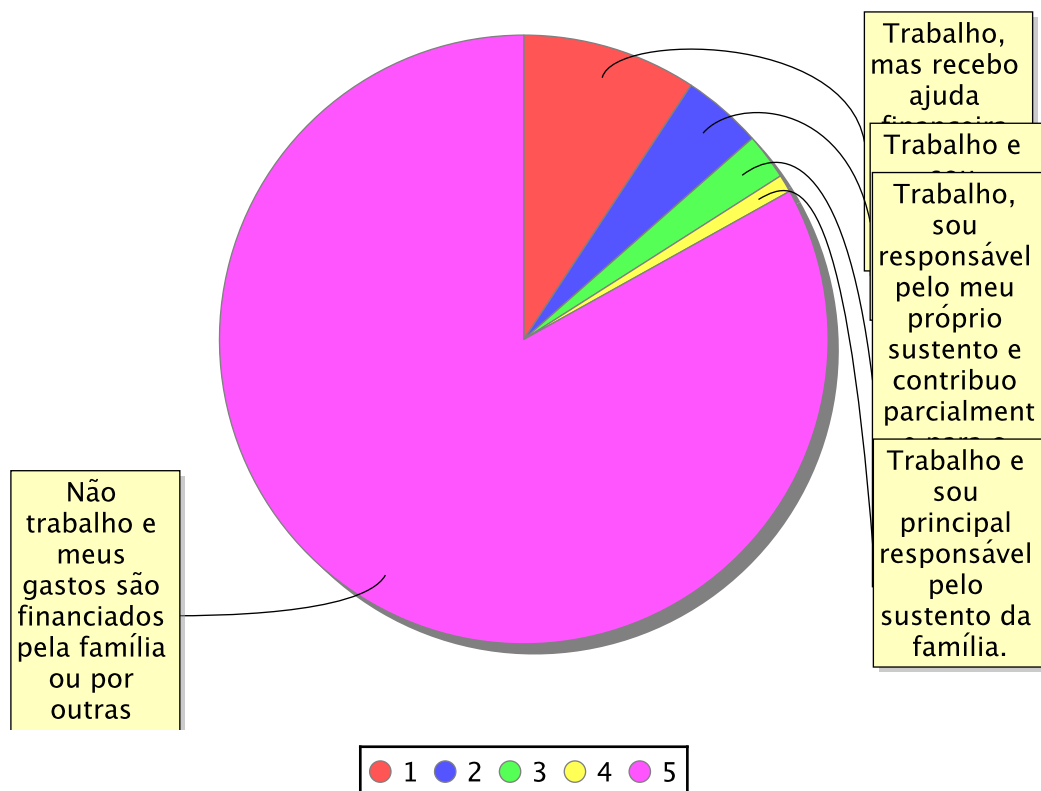
13	Qual o item cuja descrição de bens mais se aproxima dos bens da sua família?	Total	Percentual
1	Não possui casa própria nem carro ou moto.	62	5,27
2	Não possui casa própria, mas possui carro ou moto.	139	11,81
3	Possui casa própria e carro ou moto.	633	53,78
4	Possui casa própria, carro ou moto e outro(s) imóvel(is) urbano(s).	220	18,69
5	Possui casa própria, carro ou moto e caminhão.	16	1,36
6	Possui casa própria, carro ou moto e propriedade rural.	70	5,95
7	Possui casa própria, carro ou moto, caminhão e propriedade rural.	9	0,76
8	Possui casa própria, carro ou moto, caminhão, propriedade rural e	23	1,95
9	Possui mais bens, além dos relacionados no item anterior.	5	0,42





Todos os Cursos

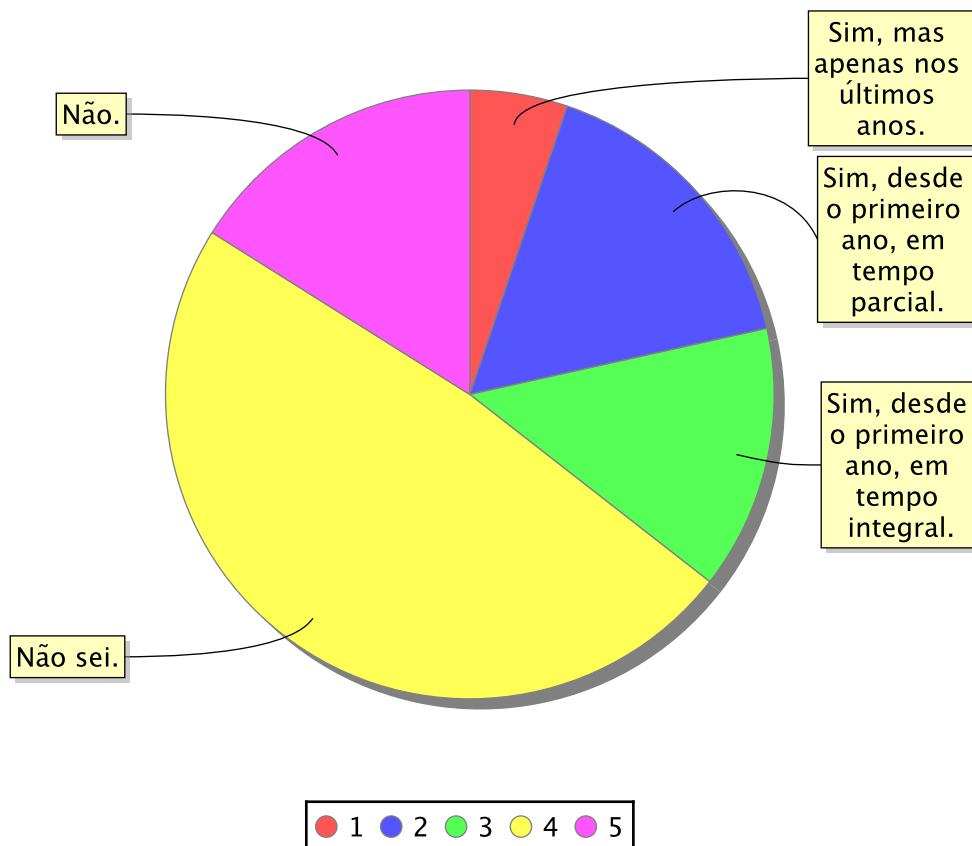
14	Qual a sua participação na vida econômica da família?	Total	Percentual
1	Trabalho, mas recebo ajuda financeira da família ou de outras	109	9,26
2	Trabalho e sou responsável pelo meu próprio sustento.	50	4,25
3	Trabalho, sou responsável pelo meu próprio sustento e contribuo	29	2,46
4	Trabalho e sou principal responsável pelo sustento da família.	11	0,93
5	Não trabalho e meus gastos são financiados pela família ou por	978	83,09





Todos os Cursos

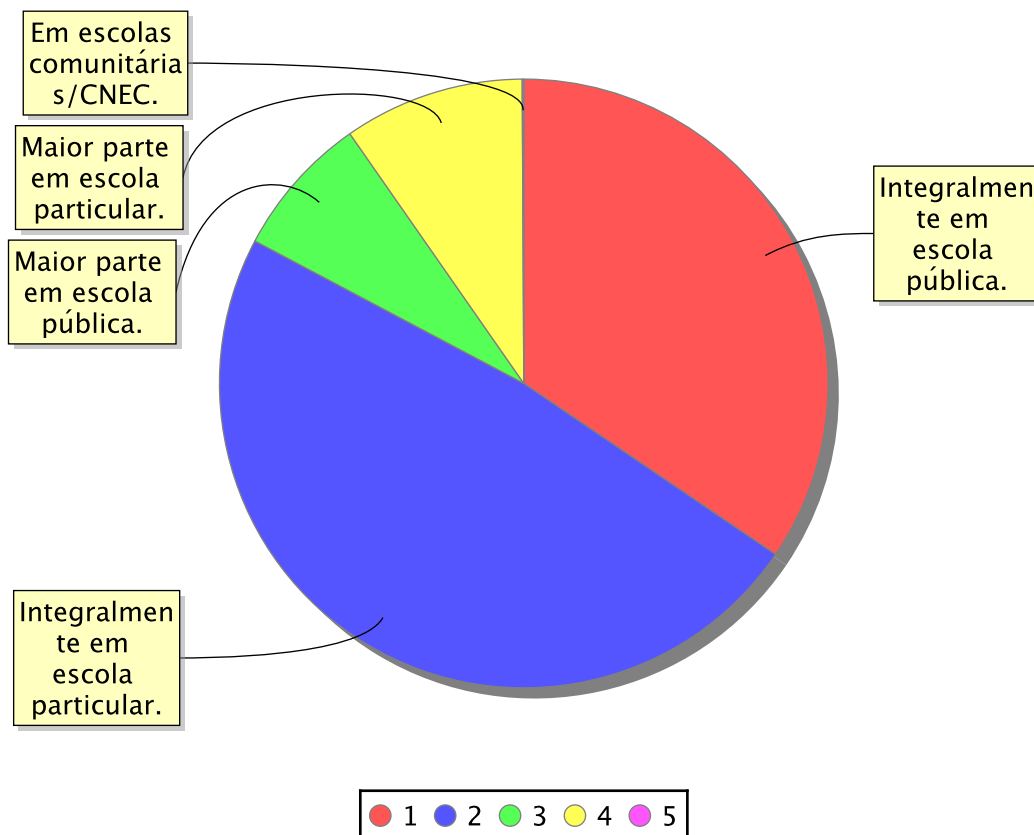
15	Durante o curso superior, você terá que trabalhar?	Total	Percentual
1	Sim, mas apenas nos últimos anos.	61	5,18
2	Sim, desde o primeiro ano, em tempo parcial.	192	16,31
3	Sim, desde o primeiro ano, em tempo integral.	165	14,02
4	Não sei.	569	48,34
5	Não.	189	16,06





Todos os Cursos

16	Como você realizou seus estudos de Ensino Fundamental (1º grau)?	Total	Percentual
1	Integralmente em escola pública.	406	34,49
2	Integralmente em escola particular.	568	48,26
3	Maior parte em escola pública.	89	7,56
4	Maior parte em escola particular.	113	9,60
5	Em escolas comunitárias/CNEC.	1	0,08







# UNIVERSIDADE ESTADUAL DE MARINGÁ

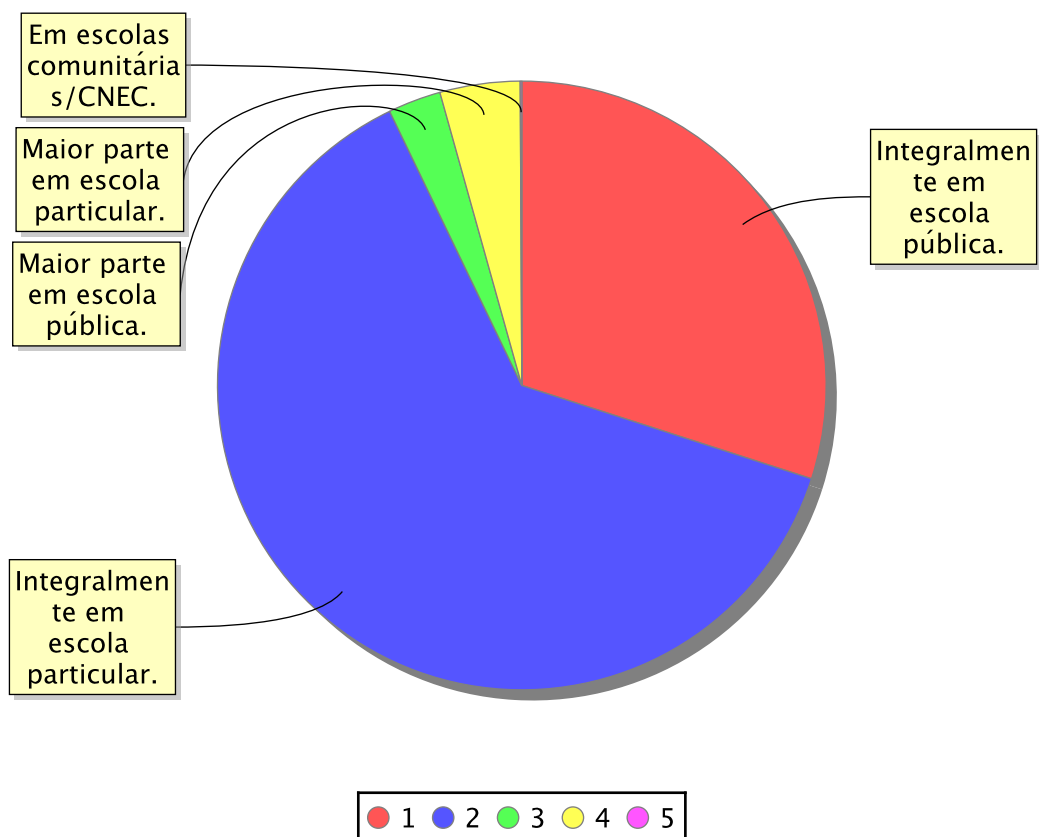
## COMISSÃO CENTRAL DO VESTIBULAR UNIFICADO

Vestibular de Inverno 2017 - com a situação "Aprovado"

Emitido: 25/08/2017

Todos os Cursos

17	Como você realizou ou está realizando o Ensino Médio (2º grau ou equivalente)?	Total	Percentual
1	Integralmente em escola pública.	352	29,91
2	Integralmente em escola particular.	739	62,79
3	Maior parte em escola pública.	33	2,80
4	Maior parte em escola particular.	50	4,25
5	Em escolas comunitárias/CNEC.	1	0,08





# UNIVERSIDADE ESTADUAL DE MARINGÁ

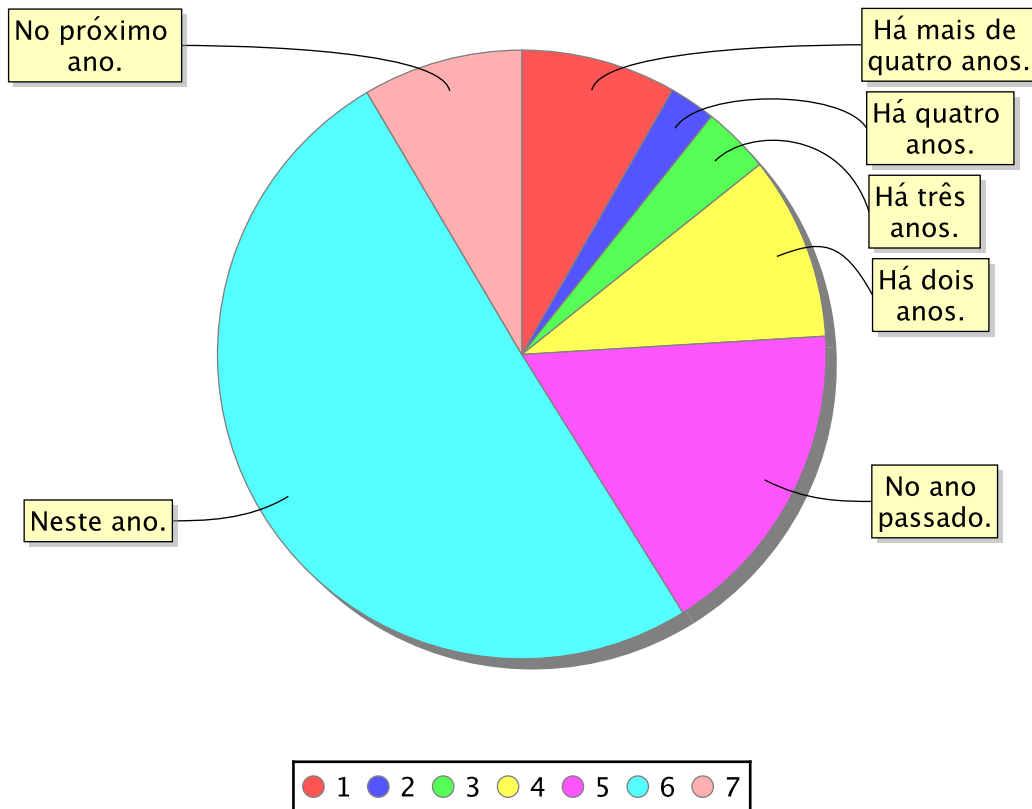
## COMISSÃO CENTRAL DO VESTIBULAR UNIFICADO

Vestibular de Inverno 2017 - com a situação "Aprovado"

Emitido: 25/08/2017

Todos os Cursos

18	Quando você concluiu ou concluirá o Ensino Médio (2º grau ou equivalente)?	Total	Percentual
1	Há mais de quatro anos.	97	8,24
2	Há quatro anos.	29	2,46
3	Há três anos.	42	3,57
4	Há dois anos.	115	9,77
5	No ano passado.	201	17,08
6	Neste ano.	593	50,38
7	No próximo ano.	100	8,50





# UNIVERSIDADE ESTADUAL DE MARINGÁ

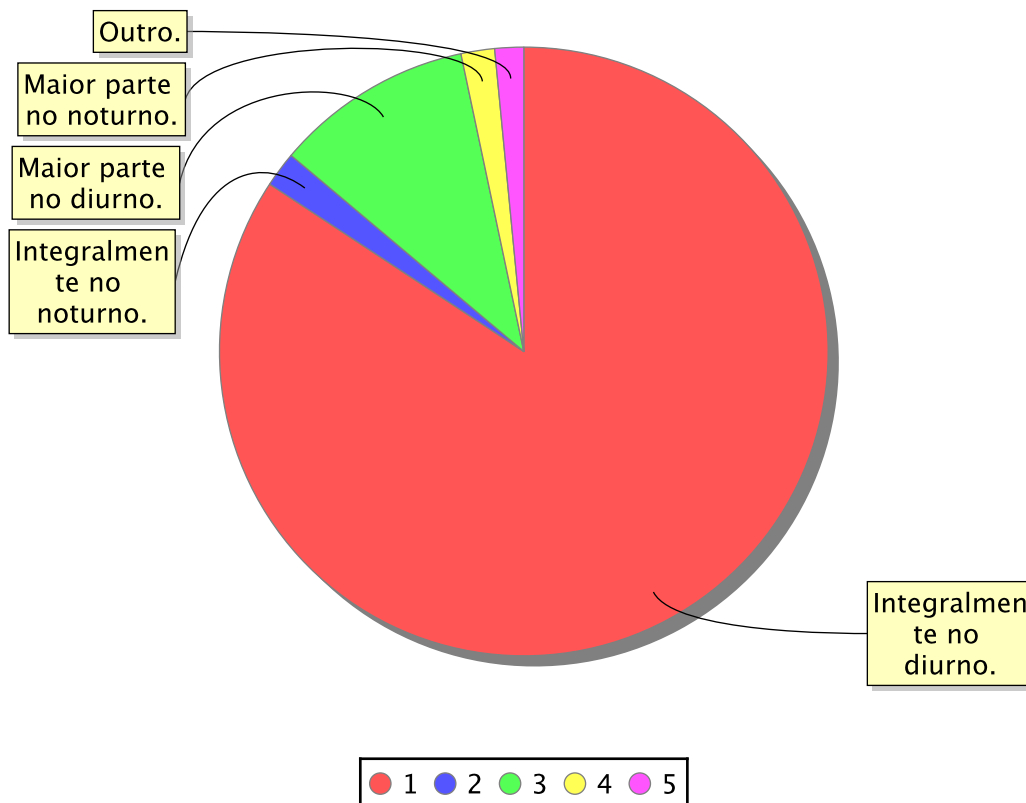
## COMISSÃO CENTRAL DO VESTIBULAR UNIFICADO

Vestibular de Inverno 2017 - com a situação "Aprovado"

Emitido: 25/08/2017

Todos os Cursos

19	Em que turno você realizou ou está realizando o Ensino Médio (2º grau ou equivalente)?	Total	Percentual
1	Integralmente no diurno.	991	84,20
2	Integralmente no noturno.	22	1,87
3	Maior parte no diurno.	124	10,54
4	Maior parte no noturno.	21	1,78
5	Outro.	18	1,53





# UNIVERSIDADE ESTADUAL DE MARINGÁ

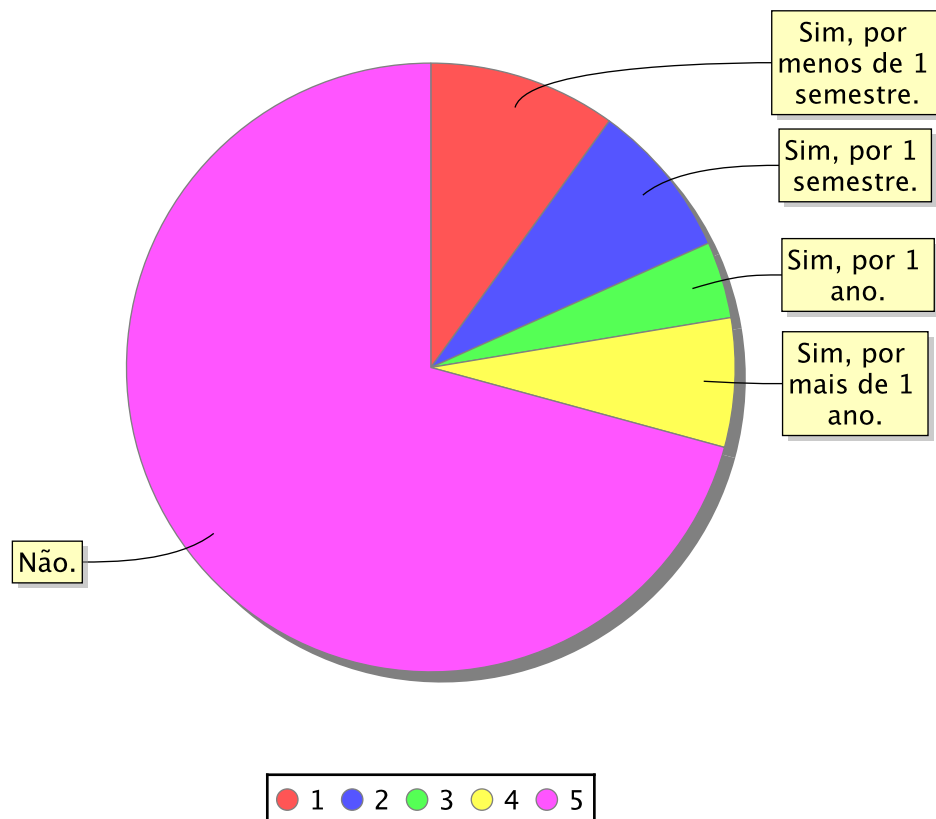
## COMISSÃO CENTRAL DO VESTIBULAR UNIFICADO

Vestibular de Inverno 2017 - com a situação "Aprovado"

Emitido: 25/08/2017

Todos os Cursos

21	Você frequentou ou frequenta curso pré-vestibular?	Total	Percentual
1	Sim, por menos de 1 semestre.	115	9,77
2	Sim, por 1 semestre.	96	8,16
3	Sim, por 1 ano.	47	3,99
4	Sim, por mais de 1 ano.	79	6,71
5	Não.	816	69,33





# UNIVERSIDADE ESTADUAL DE MARINGÁ

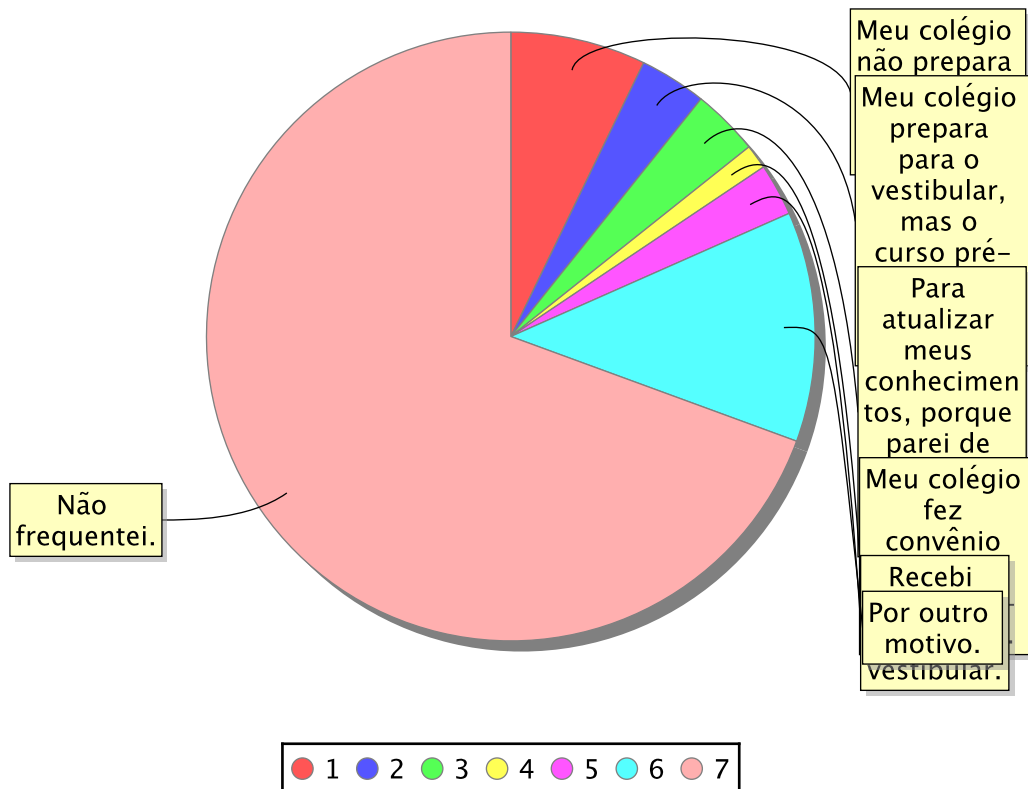
## COMISSÃO CENTRAL DO VESTIBULAR UNIFICADO

Vestibular de Inverno 2017 - com a situação "Aprovado"

Emitido: 25/08/2017

Todos os Cursos

22	Qual o principal motivo que o levou a frequentar curso pré-vestibular?	Total	Percentual
1	Meu colégio não prepara adequadamente para o vestibular.	83	7,05
2	Meu colégio prepara para o vestibular, mas o curso pré-vestibular	41	3,48
3	Para atualizar meus conhecimentos, porque parei de estudar há	41	3,48
4	Meu colégio fez convênio com um curso pré-vestibular.	15	1,27
5	Recebi bolsa no curso pré-vestibular.	32	2,72
6	Por outro motivo.	141	11,98
7	Não frequentei.	801	68,05





# UNIVERSIDADE ESTADUAL DE MARINGÁ

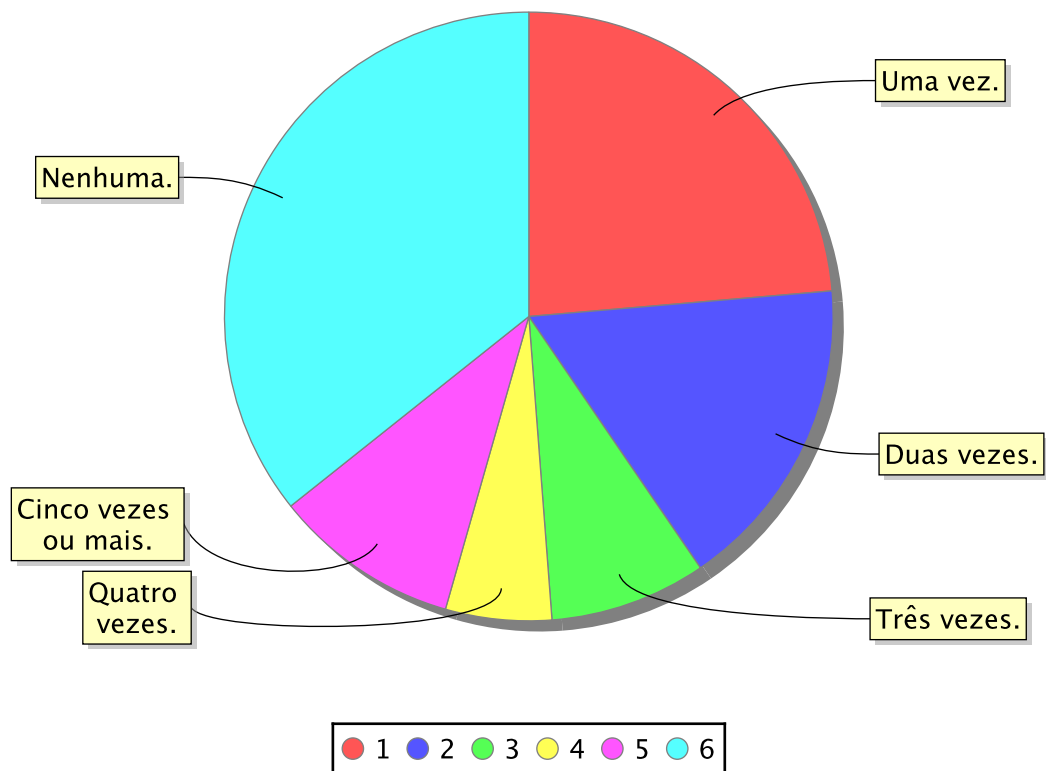
## COMISSÃO CENTRAL DO VESTIBULAR UNIFICADO

Vestibular de Inverno 2017 - com a situação "Aprovado"

Emitido: 25/08/2017

Todos os Cursos

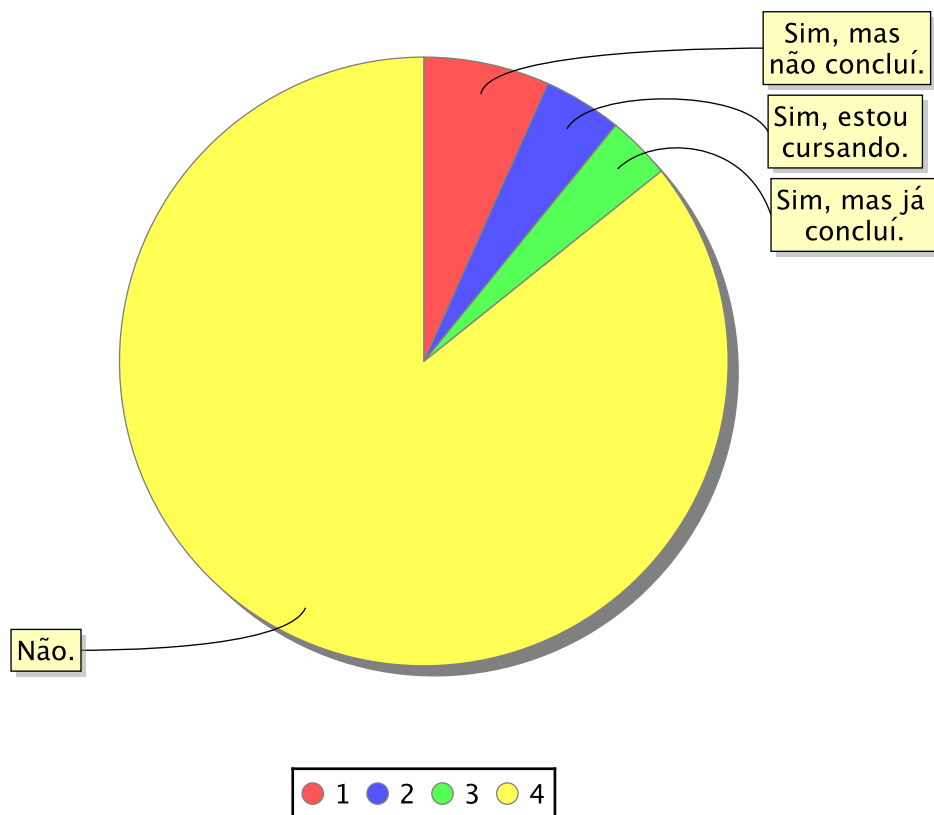
23	Quantas vezes já prestou Concurso Vestibular?	Total	Percentual
1	Uma vez.	273	23,19
2	Duas vezes.	194	16,48
3	Três vezes.	96	8,16
4	Quatro vezes.	65	5,52
5	Cinco vezes ou mais.	114	9,69
6	Nenhuma.	412	35,00





Todos os Cursos

24	Você iniciou algum curso superior?	Total	Percentual
1	Sim, mas não concluí.	77	6,54
2	Sim, estou cursando.	48	4,08
3	Sim, mas já concluí.	39	3,31
4	Não.	987	83,86





# UNIVERSIDADE ESTADUAL DE MARINGÁ

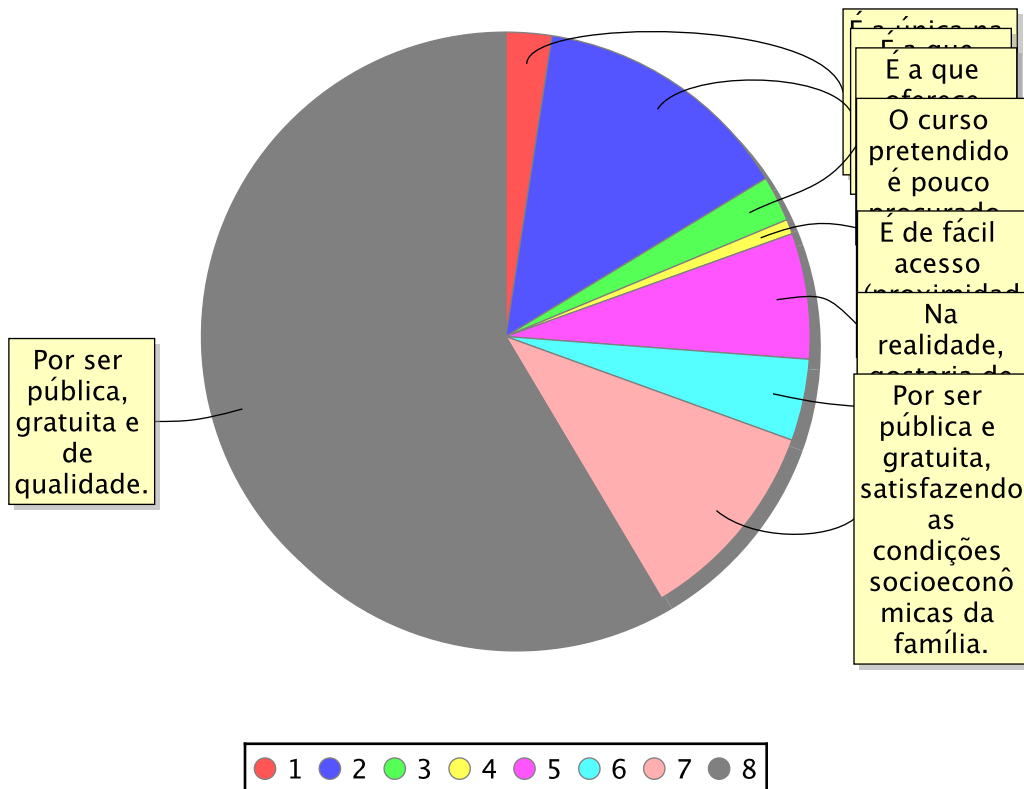
## COMISSÃO CENTRAL DO VESTIBULAR UNIFICADO

Vestibular de Inverno 2017 - com a situação "Aprovado"

Emitido: 25/08/2017

Todos os Cursos

25	Qual o principal motivo que o levou a fazer vestibular na Universidade Estadual de Maringá?	Total	Percentual
1	É a única na cidade que oferece o curso pretendido.	28	2,38
2	É a que oferece o melhor curso pretendido.	160	13,59
3	É a que oferece curso pretendido em horário adequado.	28	2,38
4	O curso pretendido é pouco procurado, o que facilita a	9	0,76
5	É de fácil acesso (proximidade de casa, prática locomoção etc.).	77	6,54
6	Na realidade, gostaria de estudar em outra universidade.	50	4,25
7	Por ser pública e gratuita, satisfazendo as condições	126	10,71
8	Por ser pública, gratuita e de qualidade.	675	57,35







# UNIVERSIDADE ESTADUAL DE MARINGÁ

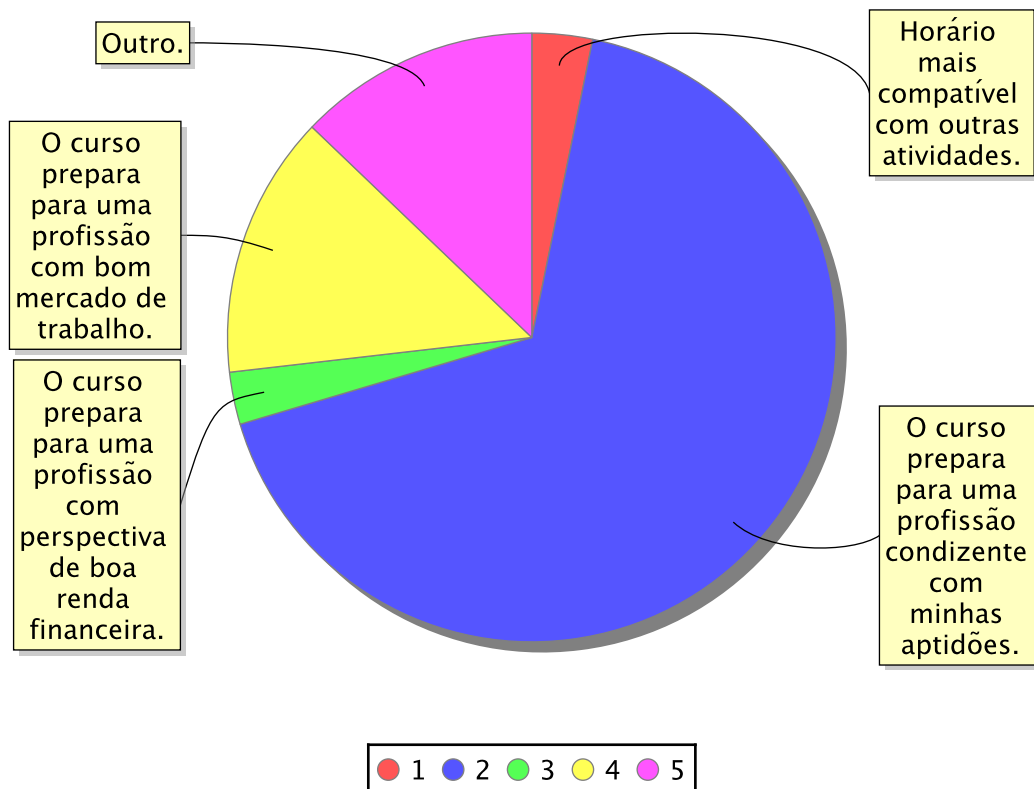
## COMISSÃO CENTRAL DO VESTIBULAR UNIFICADO

Vestibular de Inverno 2017 - com a situação "Aprovado"

Emitido: 25/08/2017

Todos os Cursos

26	Qual o motivo que o levou a escolher o curso para o qual está se candidatando?	Total	Percentual
1	Horário mais compatível com outras atividades.	37	3,14
2	O curso prepara para uma profissão condizente com minhas	774	65,76
3	O curso prepara para uma profissão com perspectiva de boa renda	32	2,72
4	O curso prepara para uma profissão com bom mercado de trabalho.	161	13,68
5	Outro.	148	12,57



Total de Casos Cadastrados:  
Total de Casos Considerados:

17935  
1177 6,56